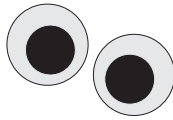
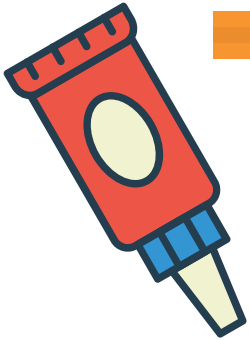





פינגווין

מה צריך?



2 מקפלים מנקה מקטרת ומגזלים כל אחד מקצותיו, כמו שבאנו




1



מאפפים את מנקה המקטרת מסביב לעיפרון עבה

4 מקפלים מ"מ נוסף ומפתלים את שני חלקיו אחד על השני. מקפלים את הקצוות



3 מכניסים את מנקה המקטרת המגזל, לתוך הקפיץ שיצרנו



6 מדביקים עיניים... ויש פינגווין!



5 מחברים את מ"מ המקופל על הקפיץ ומקפלים את השפיץ שבאט, שיהיה מקור

